

# LENGO



**MADE IN  
GERMANY**



# LENGO



## Details auf einen Blick:

- Drehtüren mit 95° Öffnungswinkel
- Eingetutete MDF-Rückwand
- Langlebige, vormontierte Innen- und Schnellverbindungsbeschläge
- 3 Topfbänder mit Clip-Technik an jeder Schranktür
- Matratze 3-fach höhenverstellbar
- Fachböden 22 mm stark
- Ober- und Unterboden der Schränke mit dauerelastischem Dämpfungsprofil
- Elektro-Installationen CE-geprüft
- Alle Drehtüren inkl. Tür-Dämpfung



# SCHÖNSTER STAURAUM

Zurückhaltend und schnörkellos:

Mit vito LENGO ziehen Möbel ins Schlafzimmer, die man nicht mehr missen möchte. Komfort und Funktion gehen hier Hand in Hand – das ist nicht nur gut, das sieht auch so aus!

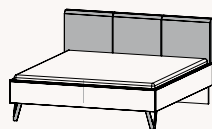




vito-moebel.de

vito LENGU 0623/2

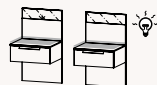
## Auszug aus dem Typenplan Alle Maße B/H/T ca.-Maße in cm.



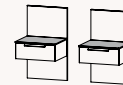
**Komfortbett** mit Kopfteil in Lederoptik  
180 x 190, 200, 210, 220 - 187/105/200, 210, 220, 230  
200 x 190, 200, 210, 220 - 207/105/200, 210, 220, 230



**LED-Schwenkleuchte**  
2er Set,  
für Bettkopfteil



**Hängenachtisch-Paar** mit Paneel,  
Glasauflage und Beleuchtung  
2 x 50/87/44



**Hängenachtisch-Paar**  
mit Paneel,  
2 x 50/87/44



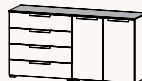
**Kommode**  
4 Schubkästen  
80/81/42



**Kommode**  
1 Tür, 4 Schubkästen  
80/81/42



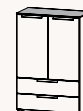
**Kommode**  
2 Türen, 4 Schubkästen  
120/81/42



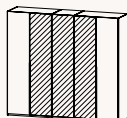
**Kommode**  
2 Türen, 4 Schubkästen links/  
rechts montierbar, 160/81/42



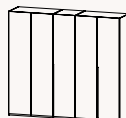
**Kommode**  
6 Schubkästen  
80/119/42



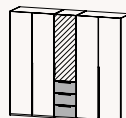
**Kommode**  
2 Türen, 2 Schubkästen  
80/119/42



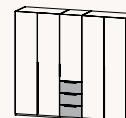
**Drehtürenschränke**  
Mitteltüren Spiegel  
4-trg, 2 Spglt. - 201/223/60  
5-trg, 3 Spglt. - 251/223/60  
6-trg, 4 Spglt. - 301/223/60



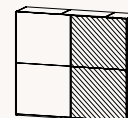
**Drehtürenschränke**  
4-trg - 201/223/60  
5-trg - 251/223/60  
6-trg - 301/223/60



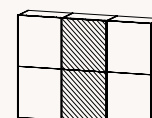
**Kombi-Drehtürenschränke**  
3 Schubkästen,  
Mitteltür(en) Spiegel  
4-trg, 2 Spglt. - 201/223/60  
5-trg, 1 Spglt. - 251/223/60  
6-trg, 2 Spglt. - 301/223/60



**Kombi-Drehtürenschränke**  
3 Schubkästen  
4-trg - 201/223/60  
5-trg - 251/223/60  
6-trg - 301/223/60



**Schwebetürenschränke**  
rechte Tür Spiegel  
2-trg - 201/223/68  
2-trg - 251/223/68



**Schwebetürenschränk**  
Mitteltür Spiegel  
3-trg - 301/223/68

**Passepartouts für Drehtüren- und Schwebetürenschränke** optional mit Beleuchtung